



Cartilha de Alfabetização

Grupo Materiais Pedagógicos



Nome: _____ Série _____

Prof _____ Ano _____



Aula 1

Vamos conhecer o alfabeto?

**A - B - C - D - E - F - G - H - I - J - K - L - M -
N - O - P - Q - R - S - T - U - V - W - X - Y - Z**

a - b - c - d - e - f - g - h - i -
j - k - l - m - n - o - p - q - r -
s - t - u - v - w - x - y - z

Vamos copiar?

a b c d e f g h i j
k l m n o p q r s t
u v w x y z

Vamos copiar?

A B C D E F G H I J K
L M N O P Q R S T U
V W X Y Z

Aula 2

Agora vamos conhecer as vogais?

A - E - I - O - U
 a - e - i - o - u



A	E	I	O	U
avião alto abelha	elefante elevador embarque	índio igreja isca	óculos ovo osso	uva urso unha

1) Copie:

A	E	I	O	U		a	e	i	o	u
A		a
.....
.....


2) Desenhe uma figura que comece com cada vogal:

A	E	I	O	U

3) Complete com o que falta:

A **I** **U**
 a e o u

BOSQUE



ba – be – bi – bo – bu – bão
ba – be – bi – bo – bu – bão

BA – BE – BI – BO – BU – BÃO

1) Leia e copie:

ba

be

bi

bo

bu

bão

.....

.....

.....

.....

.....

.....

Ba

Be

Bi

Bo

Bu

Bão

.....

.....

.....

.....

.....

.....

2) Complete o que falta:

ba

.....

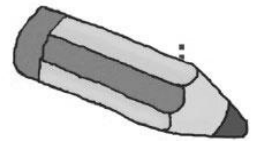
bi

.....

.....

bão

3) Faça como o modelo:



<i>ba</i>	<i>ba</i>				
<i>be</i>	<i>be</i>				
<i>bi</i>	<i>bi</i>				
<i>bo</i>	<i>bo</i>				
<i>bu</i>	<i>bu</i>				

4) Leia com o seu professor:

Perto da casa de Diana, tem um bosque muito bonito.

Ela gosta de ir ao bosque para ver as flores.

Durante a tarde, ela dorme no bosque.



5) Atenção ao ditado:

- | | |
|----------|-----------|
| 1. _____ | 2. _____ |
| 3. _____ | 4. _____ |
| 5. _____ | 6. _____ |
| 7. _____ | 8. _____ |
| 9. _____ | 10. _____ |





6) Em cada quadro, faça um desenho que comece com a sílaba:

BA	BE	BI	BO	BU

7) No caderno abaixo, escreva frases sobre a palavra abaixo:

BOSQUE





Aula 4:

CASA



ca – co – cu – cão
ca – ce – cu – cão

CA – CO – CU – CÃO

1) Leia e copie:

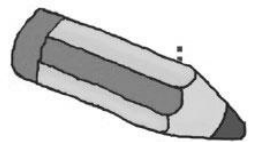
ca co cu cão

Ca Ce Cu Cão

2) Complete o que falta:

ca cu

3) Faça como o modelo:



ca	ca				
ce	ce				
cu	cu				
cão	cão				

4) Leia com o seu professor:

A casa de dona Zazá é muito bonita.

Ela é pintada de rosa.

Os netos de dona Zazá gostam muito da casa.



5) Atenção ao ditado:

- | | |
|----------|-----------|
| 1. _____ | 2. _____ |
| 3. _____ | 4. _____ |
| 5. _____ | 6. _____ |
| 7. _____ | 8. _____ |
| 9. _____ | 10. _____ |




6) Em cada quadro, faça um desenho que comece com a sílaba:


CA	CO	CU

7) No caderno abaixo, escreva frases sobre a palavra abaixo:

CASA



DEDOS



da – de – di – do – du – dão
 da – de – di – de – du – dão

DA – DE – DI – DO – DU – DÃO

1) Leia e copie:

da

de

di

do

du

dão

.....

.....

.....

.....

.....

.....

Da

De

Di

Do

Du

Dão

.....

.....

.....

.....

.....

.....

2) Complete o que falta:

da

.....

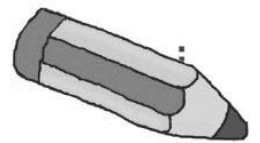
di

.....

.....

dão

3) Faça como o modelo:



da	da				
de	de				
di	di				
de	de				
du	du				

4) Leia com o seu professor:

Eu tenho cinco dedinhos.

Cada um deles são muito bonitos.

E eu gosto de cuidar deles sempre.



5) Atenção ao ditado:

- | | |
|----------|-----------|
| 1. _____ | 2. _____ |
| 3. _____ | 4. _____ |
| 5. _____ | 6. _____ |
| 7. _____ | 8. _____ |
| 9. _____ | 10. _____ |




6) Em cada quadro, faça um desenho que comece com a sílaba:


DA	DE	DI	DO	DU

7) No caderno abaixo, escreva frases sobre a palavra abaixo:

DEDOS



FAMÍLIA



fa – fe – fi – fo – fu – fão
 fa - fe - fi - fo - fu - fão

FA – FE – FI – FO – FU – FÃO

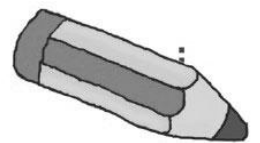
1) Leia e copie:

fa	fe	fi	fo	fu	fão
.....
<i>fa</i>	<i>fe</i>	<i>fi</i>	<i>fo</i>	<i>fu</i>	<i>fão</i>
.....

2) Complete o que falta:

fa **fi** **fão**

3) Faça como o modelo:



<i>fa</i>	<i>fa</i>				
<i>fe</i>	<i>fe</i>				
<i>fi</i>	<i>fi</i>				
<i>fo</i>	<i>fo</i>				
<i>fu</i>	<i>fu</i>				

4) Leia com o seu professor:

Eu tenho uma família muito grande.

Tem mamãe, papai, tio, vovó e vovô.

Todos eles são muito especiais para mim.



5) Atenção ao ditado:

1. _____
2. _____
3. _____
4. _____
5. _____
6. _____
7. _____
8. _____
9. _____
10. _____




6) Em cada quadro, faça um desenho que comece com a sílaba:


FA	FE	FI	FO	FU

7) No caderno abaixo, escreva frases sobre a palavra abaixo:

FACA



GALINHO



ga – go – gu – gão

ga – go – gu – gão

GA – GO – GU – GÃO

1) Leia e copie:

ga go gu gão

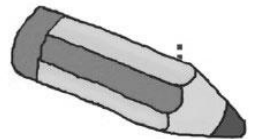
.....
ga go gu gão

.....

2) Complete o que falta:

ga gu

3) Faça como o modelo:



ga	ga				
go	go				
gu	gu				
gão	gão				

4) Leia com o seu professor:

O galinho do vizinho é muito bonito.

Ele se chama Zezinho.

Ele gosta muito de comer milho.



5) Atenção ao ditado:

- | | |
|----------|-----------|
| 1. _____ | 2. _____ |
| 3. _____ | 4. _____ |
| 5. _____ | 6. _____ |
| 7. _____ | 8. _____ |
| 9. _____ | 10. _____ |




6) Em cada quadro, faça um desenho que comece com a sílaba:

GA	GO	GU

7) No caderno abaixo, escreva frases sobre a palavra abaixo:

GALINHO



HARPA



ha – he – hi – ho – hu – hão
ha - he - hi - ho - hu - hão

HA – HE – HI – HO – HU – HÃO

1) Leia e copie:

ha

he

hi

ho

hu

hão

.....

.....

.....

.....

.....

.....

ha

he

hi

ho

hu

hão

.....

.....

.....

.....

.....

.....

2) Complete o que falta:

ha

.....

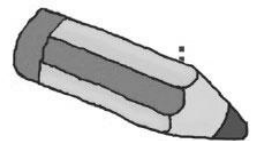
hi

.....

.....

hão

3) Faça como o modelo:



ha	ha				
he	he				
hi	hi				
ho	ho				
hu	hu				

4) Leia com o seu professor:

A música que sai da harpa é muito bonita.

Quando eu toco a minha harpa, todos gostam de ouvir.

Ela é muito grande e bonita.



5) Atenção ao ditado:

1. _____
2. _____
3. _____
4. _____
5. _____
6. _____
7. _____
8. _____
9. _____
10. _____




6) Em cada quadro, faça um desenho que comece com a sílaba:


HA	HE	HI	HO	HU

7) No caderno abaixo, escreva frases sobre a palavra abaixo:

HARPA



JABUTI



ja – je – ji – jo – ju – jão

ja - je - ji - jo - ju - jão

JA – JE – JI – JO – JU – JÃO

1) Leia e copie:

ja

je

ji

jo

ju

jão

.....

.....

.....

.....

.....

.....

ja

je

ji

jo

ju

jão

.....

.....

.....

.....

.....

.....

2) Complete o que falta:

ja

.....

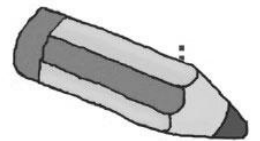
ji

.....

.....

jão

3) Faça como o modelo:



ja	ja				
je	je				
ji	ji				
jo	jo				
ju	ju				

4) Leia com o seu professor:

O jabuti é uma tartaruga grande.

Ela é muito amiga dos animais.

O jabuti gosta muito dos seres humanos.



5) Atenção ao ditado:

1. _____
2. _____
3. _____
4. _____
5. _____
6. _____
7. _____
8. _____
9. _____
10. _____




6) Em cada quadro, faça um desenho que comece com a sílaba:

JA	JE	JI	JO	JU

7) No caderno abaixo, escreva frases sobre a palavra abaixo:

JABUTI



LEÃO



la - le - li - lo - lu - lão

la - le - li - le - lu - lão

LA - LE - LI - LO - LU - LÃO

1) Leia e copie:

la

le

li

lo

lu

lão

.....

.....

.....

.....

.....

.....

la

le

li

le

lu

lão

.....

.....

.....

.....

.....

.....

2) Complete o que falta:

la

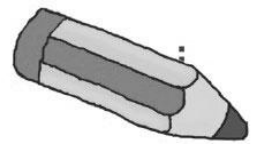
.....

li

.....

.....

lão



3) Faça como o modelo:

la	la				
le	le				
li	li				
le	le				
lu	lu				

4) Leia com o seu professor:

O leão é o rei da floresta.

Ele vive na floresta junto com os animais.

É um animal que gosta de carne.



5) Atenção ao ditado:

- | | |
|----------|-----------|
| 1. _____ | 2. _____ |
| 3. _____ | 4. _____ |
| 5. _____ | 6. _____ |
| 7. _____ | 8. _____ |
| 9. _____ | 10. _____ |




6) Em cada quadro, faça um desenho que comece com a sílaba:

LA	LE	LI	LO	LU

7) No caderno abaixo, escreva frases sobre a palavra abaixo:

LEÃO



MAMÃE



ma – me – mi – mo – mu – mão

ma – me – mi – me – mu – mãe

MA – ME – MI – MO – MU – MÃO

1) Leia e copie:

ma

me

mi

mo

mu

mão

.....

.....

.....

.....

.....

.....

Ma

Me

Mi

Mo

Mu

Mão

.....

.....

.....

.....

.....

.....

2) Complete o que falta:

ma

.....

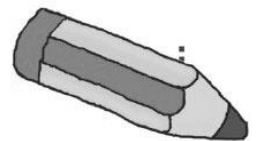
mi

.....

.....

mão

3) Faça como o modelo:



ma	ma				
me	me				
mi	mi				
me	me				
mu	mu				

4) Leia com o seu professor:

Eu adoro a minha mamãe.

Ela que me entende e que me completa.

A mamãe sempre prepara comidinha para mim.



5) Atenção ao ditado:

- | | |
|----------|-----------|
| 1. _____ | 2. _____ |
| 3. _____ | 4. _____ |
| 5. _____ | 6. _____ |
| 7. _____ | 8. _____ |
| 9. _____ | 10. _____ |




6) Em cada quadro, faça um desenho que comece com a sílaba:

MA	ME	MI	MO	MU

7) No caderno abaixo, escreva frases sobre a palavra abaixo:

MAMÃE



NENEM



na – ne – ni – no – nu – não
ma – me – mi – mo – mu – mãe

NA – NE – NI – NO – NU – NÃO

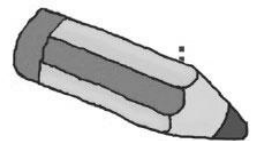
1) Leia e copie:

na	ne	ni	no	nu	não
.....
na	ne	ni	no	nu	não
.....

2) Complete o que falta:

na **ni** **não**

3) Faça como o modelo:



ma	ma				
me	me				
mi	mi				
mo	mo				
mu	mu				

4) Leia com o seu professor:

O nenem quando nasce é muito bonitinho.

Ele cresce começa a se tornar adolescente.

O nenem gosta muito de mamadeira.



5) Atenção ao ditado:

1. _____
2. _____
3. _____
4. _____
5. _____
6. _____
7. _____
8. _____
9. _____
10. _____




6) Em cada quadro, faça um desenho que comece com a sílaba:


NA	NE	NI	NO	NU

7) No caderno abaixo, escreva frases sobre a palavra abaixo:

NENEM



PIÃO



pa – pe – pi – po – pu – pão
 pa – pe – pi – pe – pu – pão

PA – PE – PI – PO – PU – PÃO

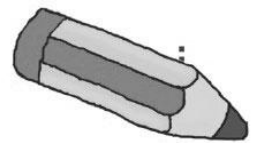
1) Leia e copie:

pa	pe	pi	po	pu	pão
.....
pa	pe	pi	po	pu	pão
.....

2) Complete o que falta:

pa **pi** **pão**

3) Faça como o modelo:



pa	pa				
pe	pe				
pi	pi				
pe	pe				
pu	pu				

4) Leia com o seu professor:

Eu gosto muito de soltar pião na minha rua.

O pião roda, roda e para.

Para soltar pião é muito fácil.



5) Atenção ao ditado:

- | | |
|----------|-----------|
| 1. _____ | 2. _____ |
| 3. _____ | 4. _____ |
| 5. _____ | 6. _____ |
| 7. _____ | 8. _____ |
| 9. _____ | 10. _____ |





6) Em cada quadro, faça um desenho que comece com a sílaba:

PA	PE	PI	PO	PU

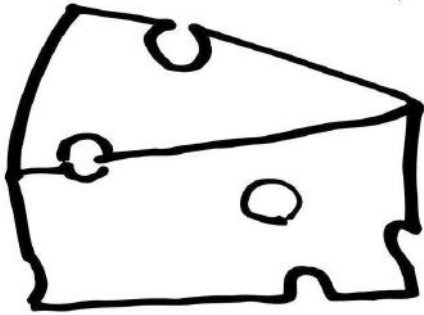
7) No caderno abaixo, escreva frases sobre a palavra abaixo:

PIÃO





QUEIJO



qua – que – qui – quo – quão
 qua – que – qui – que – quão

QUA – QUE – QUI – QUO – QUÃO

1) Leia e copie:

qua que qui quo quão

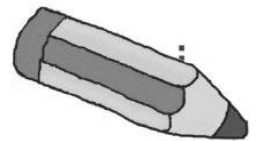
.....
 qua que qui que quão

.....

2) Complete o que falta:

qua qui quão

3) Faça como o modelo:



qua	qua				
que	que				
qui	qui				
que	que				
quão	quão				

4) Leia com o seu professor:

Queijo é muito gostoso.

O rato adora comer queijo.

O queijo fica sempre na geladeira.



5) Atenção ao ditado:

1. _____
2. _____
3. _____
4. _____
5. _____
6. _____
7. _____
8. _____
9. _____
10. _____





6) Em cada quadro, faça um desenho que comece com a sílaba:

QUA	QUE	QUI	QUO

7) No caderno abaixo, escreva frases sobre a palavra abaixo:

QUEIJO





RATO



ra – re – ri – ro – ru – rão
 ra - re - ri - ro - ru - rão

RA – RE – RI – RO – RU – RÃO

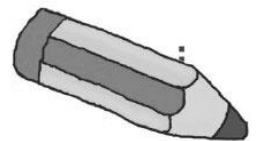
1) Leia e copie:

ra	re	ri	ro	ru	rão
.....
ra	re	ri	ro	ru	rão
.....

2) Complete o que falta:

ra **ri** **rão**

3) Faça como o modelo:



ra	ra				
re	re				
ri	ri				
ro	ro				
ru	ru				

4) Leia com o seu professor:

O rato gosta de morar na toca.

Ele gosta de comer muito queijo.

O ratinho é muito rápido.



5) Atenção ao ditado:

1. _____

2. _____

3. _____

4. _____

5. _____

6. _____

7. _____

8. _____

9. _____

10. _____





6) Em cada quadro, faça um desenho que comece com a sílaba:

RA	RE	RI	RO	RU


7) No caderno abaixo, escreva frases sobre a palavra abaixo:

RATO





SAPO



sa – se – si – so – su – são
 sa – se – si – se – su – são

SA – SE – SI – SO – SU – SÃO

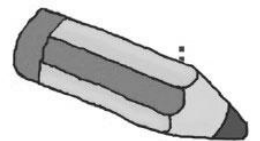
1) Leia e copie:

sa	se	si	so	su	são
.....
sa	se	si	so	su	são
.....

2) Complete o que falta:

sa **si** **são**

3) Faça como o modelo:



sa	sa				
se	se				
si	si				
so	so				
su	su				

4) Leia com o seu professor:

O sapo adora dormir na beira do rio.

Ele gosta de pular o tempo todo.

É muito difícil encontrar um sapo parado.



5) Atenção ao ditado:

- | | |
|----------|-----------|
| 1. _____ | 2. _____ |
| 3. _____ | 4. _____ |
| 5. _____ | 6. _____ |
| 7. _____ | 8. _____ |
| 9. _____ | 10. _____ |





6) Em cada quadro, faça um desenho que comece com a sílaba:

SA	SE	SI	SO	SU

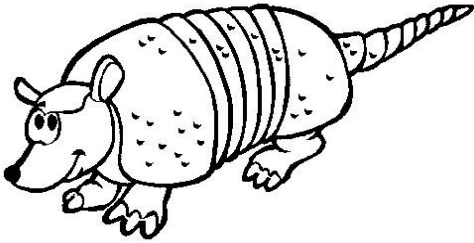
7) No caderno abaixo, escreva frases sobre a palavra abaixo:

SAPO





TATU



ta – te – ti – to – tu – tão
 ta - te - ti - te - tu - tão

TA – TE – TI – TO – TU – TÃO

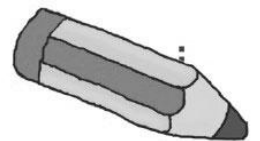
1) Leia e copie:

ta	te	ti	to	tu	tão
.....
ta	te	ti	to	tu	tão
.....

2) Complete o que falta:

ta **ti** **tão**

3) Faça como o modelo:



ta	ta				
te	te				
ti	ti				
to	to				
tu	tu				

4) Leia com o seu professor:

O tatu adora de meter dentro de um buraco.

Toda vez que ele entra é difícil sair.

O tatu adora rolar na grama.



5) Atenção ao ditado:

1. _____
2. _____
3. _____
4. _____
5. _____
6. _____
7. _____
8. _____
9. _____
10. _____





6) Em cada quadro, faça um desenho que comece com a sílaba:

TA	TE	TI	TO	TU


7) No caderno abaixo, escreva frases sobre a palavra abaixo:

TATU





VACA



va – ve – vi – vo – vu – vão
 va – ve – vi – vo – vu – vão

VA – VE – VI – VO – VU – VÃO

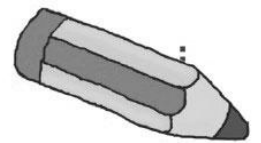
1) Leia e copie:

va	ve	vi	vo	vu	vão
.....
va	ve	vi	vo	vu	vão
.....

2) Complete o que falta:

va **vi** **vão**

3) Faça como o modelo:



va	va				
ve	ve				
vi	vi				
vo	vo				
vu	vu				

4) Leia com o seu professor:

A vaca gosta do pasto.

É ela quem dá o nosso leite de todos os dias.

A vaca adora a natureza.



5) Atenção ao ditado:

- | | |
|----------|-----------|
| 1. _____ | 2. _____ |
| 3. _____ | 4. _____ |
| 5. _____ | 6. _____ |
| 7. _____ | 8. _____ |
| 9. _____ | 10. _____ |





6) Em cada quadro, faça um desenho que comece com a sílaba:

VA	VE	VI	VO	VU


7) No caderno abaixo, escreva frases sobre a palavra abaixo:

VACA





XÍCARA



xa – xe – xi – xo – xu – xão
 xa – xe – xi – xo – xu – xão

XA – XE – XI – XO – XU – XÃO

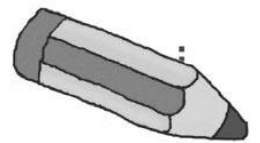
1) Leia e copie:

xa	xe	xi	xo	xu	xão
.....
xa	xe	xi	xo	xu	xão
.....

2) Complete o que falta:

xa **xi** **xão**

3) Faça como o modelo:



xa	xa				
xe	xe				
xi	xi				
xo	xo				
xu	xu				

4) Leia com o seu professor:

A xícara da vovó é muito boa para fazer chá.

Na casa da vovó, o café da manhã tem sempre chá.

E muitas coisas gostosas para comer.



5) Atenção ao ditado:

- | | |
|----------|-----------|
| 1. _____ | 2. _____ |
| 3. _____ | 4. _____ |
| 5. _____ | 6. _____ |
| 7. _____ | 8. _____ |
| 9. _____ | 10. _____ |





6) Em cada quadro, faça um desenho que comece com a sílaba:

XA	XE	XI	XO	XU

7) No caderno abaixo, escreva frases sobre a palavra abaixo:

XÍCARA





ZEBRA



za – ze – zi – zo – zu – zão
 za – ze – zi – ze – zu – zão

ZA – ZE – ZI – ZO – ZU – ZÃO

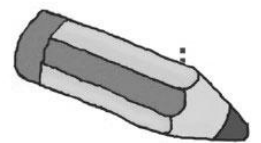
1) Leia e copie:

za	ze	zi	zo	zu	zão
.....
za	ze	zi	zo	zu	zão
.....

2) Complete o que falta:

za **zi** **zão**

3) Faça como o modelo:



za	za				
ze	ze				
zi	zi				
zo	zo				
zu	zu				

4) Leia com o seu professor:

A zebra Dedé gosta muito de se amostrar.

Ela amostra para todos que passam as suas listras.

Que são muito bonitas.



5) Atenção ao ditado:

- | | |
|----------|-----------|
| 1. _____ | 2. _____ |
| 3. _____ | 4. _____ |
| 5. _____ | 6. _____ |
| 7. _____ | 8. _____ |
| 9. _____ | 10. _____ |





6) Em cada quadro, faça um desenho que comece ou que tenha a sílaba:

ZA	ZE	ZI	ZO	ZU


7) No caderno abaixo, escreva frases sobre a palavra abaixo:

ZEBRA





GALINHA



nha – nhe – nhi – nho – nhu – nhão

nha – nhe – nhi – nhe – nhu – nhão

NHA – NHE – NHI – NHO – NHU – NHÃO

1) Leia e copie:

nha

nhe

nhi

nho

nhu

nhão

.....

.....

.....

.....

.....

.....

Nha

Nhe

Nhi

Nho

Nhu

Nhão

.....

.....

.....

.....

.....

.....

2) Complete o que falta:

nha

.....

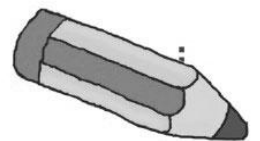
nhi

.....

.....

nhão

3) Faça como o modelo:



nha	nha				
nhe	nhe				
nhi	nhi				
nho	nho				
nhu	nhu				

4) Leia com o seu professor:

A galinha Bebezinha é muito bonita.

Ela gosta de botar ovos.

E também de comer milho.



5) Atenção ao ditado:

1. _____

2. _____

3. _____

4. _____

5. _____

6. _____

7. _____

8. _____

9. _____

10. _____





6) Em cada quadro, faça um desenho que comece ou que tenha a sílaba:

NHA	NHE	NHI	NHO	NHU


7) No caderno abaixo, escreva frases sobre a palavra abaixo:

GALINHA





ABELHA



Iha – Ihe – Ihi – Iho – Ihu – Ihão
 lha – lhe – lhi – lho – lhu – lhão

LHA – LHE – LHI – LHO – LHU – LHÃO

1) Leia e copie:

Iha

Ihe

Ihi

Iho

Ihu

Ihão

.....

.....

.....

.....

.....

.....

lha

lhe

lhi

lho

lhu

lhão

.....

.....

.....

.....

.....

.....

2) Complete o que falta:

Iha

.....

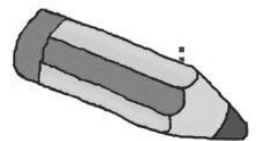
Ihi

.....

.....

Ihão

3) Faça como o modelo:



lha	lha				
lhe	lhe				
lhi	lhi				
lho	lho				
lhu	lhu				

4) Leia com o seu professor:

A abelha mora na colmeia.

Ela faz um mel que é gostoso.

Você gosta de comer mel?



5) Atenção ao ditado:

1. _____

2. _____

3. _____

4. _____

5. _____

6. _____

7. _____

8. _____

9. _____

10. _____





6) Em cada quadro, faça um desenho que comece ou que tenha a sílaba:

LHA	LHE	LHI	LHO	LHU


7) No caderno abaixo, escreva frases sobre a palavra abaixo:

ABELHA





CHAPÉU



cha – che – chi – cho – chu – chão
cha - che - chi - che - chu - chão

CHA – CHE – CHI – CHO – CHU – CHÃO

1) Leia e copie:

cha

che

chi

cho

chu

chão

.....

.....

.....

.....

.....

.....

Cha

Che

Chi

Cho

Chu

Chão

.....

.....

.....

.....

.....

.....

2) Complete o que falta:

cha

.....

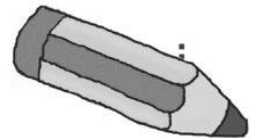
chi

.....

.....

chão

3) Faça como o modelo:



cha	cha				
che	che				
chi	chi				
cho	cho				
chu	chu				

4) Leia com o seu professor:

O chapéu da vovó é rosa.

Ela gosta de usar na cabeça.

Ele é muito bonito.



5) Atenção ao ditado:

1. _____

2. _____

3. _____

4. _____

5. _____

6. _____

7. _____

8. _____

9. _____

10. _____




6) Em cada quadro, faça um desenho que comece ou que tenha a sílaba:

CHA	CHE	CHI	CHO	CHU

7) No caderno abaixo, escreva frases sobre a palavra abaixo:

CHAPÉU



TAÇA



ça – ço – çu – ção
 ç a - ç o - ç u - ç ã o

ÇA – ÇO – ÇU – ÇÃO

1) Leia e copie:

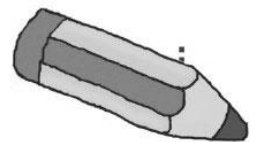
ça ço çu ção

 ç a ç o ç u ç ã o

2) Complete o que falta:

ça çu

3) Faça como o modelo:



ça	ça				
çe	çe				
çu	çu				
ção	ção				

4) Leia com o seu professor:

A taça fica na estante.

O papai gosta de beber na taça.

A taça é feita de vidro.



5) Atenção ao ditado:

1. _____

2. _____

3. _____

4. _____

5. _____

6. _____

7. _____

8. _____

9. _____

10. _____




6) Em cada quadro, faça um desenho que comece ou que tenha a sílaba:


ÇA	ÇO	ÇU

7) No caderno abaixo, escreva frases sobre a palavra abaixo:

TAÇA



AQUÁRIO



qua – que – qui – quo – quão
 qua – que – qui – que – quão

QUA – QUE – QUI – QUO – QUÃO

1) Leia e copie:

qua que qui quo quão

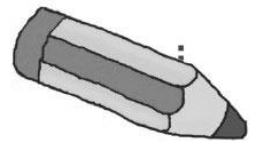
.....
 qua que qui que quão

.....

2) Complete o que falta:

qua **qui** **quão**

3) Faça como o modelo:



qua	qua				
que	que				
qui	qui				
que	que				
quão	quão				

4) Leia com o seu professor:

Na casa de Felipe tem um aquário.

Dentro do aquário tem muitos peixes.

Felipe gosta muito de seu aquário.



5) Atenção ao ditado:

1. _____
2. _____
3. _____
4. _____
5. _____
6. _____
7. _____
8. _____
9. _____
10. _____




6) Em cada quadro, faça um desenho que comece ou que tenha a sílaba:


QUA	QUE	QUI	QUO	QUÃO

7) No caderno abaixo, escreva frases sobre a palavra abaixo:

AQUÁRIO



CARANGUEJO



gua – gue – gui – guo – guão
 qua – que – qui – que – quão

GUA – GUE – GUI – GUO – GUÃO

1) Leia e copie:

gua gue gui guo guão

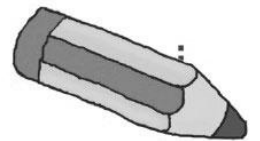
.....
 qua que qui que quão

.....

2) Complete o que falta:

gua gui guão

3) Faça como o modelo:



qua	qua				
que	que				
qui	qui				
que	que				
quão	quão				

4) Leia com o seu professor:

O caranguejo vive na areia.

Ele adora andar e correr.

Mas, cuidado para ele não te morder!



5) Atenção ao ditado:

1. _____
2. _____
3. _____
4. _____
5. _____
6. _____
7. _____
8. _____
9. _____
10. _____




6) Em cada quadro, faça um desenho que comece ou que tenha a sílaba:


GUA	GUE	GUI	GUO	GUÃO

7) No caderno abaixo, escreva frases sobre a palavra abaixo:

CARANGUEJO



OSSO



OSSO

osso

OSSO

1) Leia e copie:

osso massa missa

.....

osso massa missa

.....

2) Complete o que falta:

o__o

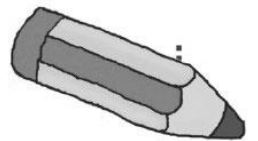
mi__a

pa__eio

pe__oa

to__e

3) Faça como o modelo:



<i>osso</i>	<i>osso</i>				
<i>passata</i>	<i>passata</i>				
<i>assobio</i>	<i>assobio</i>				
<i>Cássia</i>	<i>Cássia</i>				
<i>passado</i>	<i>passado</i>				

4) Leia com o seu professor:

O cachorro gosta de osso.

Nós temos osso no corpo humano.

E alguns animais também.



5) Atenção ao ditado:

1. _____
2. _____
3. _____
4. _____
5. _____
6. _____
7. _____
8. _____
9. _____
10. _____




6) Em cada quadro, faça um desenho das seguinte palavras:

VASSOURA	PÊSSEGO	BÚSSOLA	OSSO	PÁSSARO

7) No caderno abaixo, escreva frases sobre a palavra abaixo:

OSSO



CACHORRO



CACHORRO

cachorro

CACHORRO

1) Leia e copie:

terra jarra carro ferro torre gorro

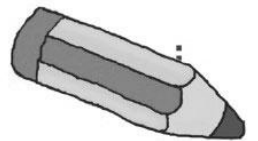
.....
terra jarra carro ferro torre gorro

.....

2) Complete o que falta:

te__a go__o ga__afa ba__iga ca__eta

3) Faça como o modelo:



<i>bairro</i>					
<i>marreca</i>					
<i>barro</i>					
<i>sorrir</i>					
<i>garrafa</i>					

4) Leia com o seu professor:

O cachorro é o melhor amigo do homem.

Ele gosta de viver numa casinha.

E gosta de osso também.



5) Atenção ao ditado:

1. _____
2. _____
3. _____
4. _____
5. _____
6. _____
7. _____
8. _____
9. _____
10. _____




6) Em cada quadro, faça um desenho das seguinte palavras:

TORRE	CARROÇA	CARRETA	JARRA	BARRACA

7) No caderno abaixo, escreva frases sobre a palavra abaixo:

CACHORRO





al – el – il – ol – ul	as – es – is – os – us
ar – er – ir – or – ur	az – ez – iz – oz – uz

al – el – il – ol – ul	as – es – is – os – us
ar – er – ir – or – ur	az – ez – iz – oz – uz

1) Leia e copie:

al	el	il	ol	ul
.....
as	es	is	os	us
.....
ar	er	ir	or	ur
.....
az	ez	iz	oz	uz
.....

2) Complete o que falta:

al	il	ul
.....	es	os
ar	or
.....	iz

3) Atenção ao ditado:

- | | |
|----------|-----------|
| 1. _____ | 2. _____ |
| 3. _____ | 4. _____ |
| 5. _____ | 6. _____ |
| 7. _____ | 8. _____ |
| 9. _____ | 10. _____ |



am – em – im – om – um
an – en – in – on – un

am – em – im – om – um
an – en – in – on – un

1) Leia e copie:

am	em	im	om	um
.....
an	en	in	on	un
.....

2) Complete o que falta:

am	im	um
.....	en	on

3) Complete o que falta:


la__pada	bu__bo	po__ba	ca__po	cap__
a__jo	de__te	ti__ta	po__te	__ça

4) Atenção ao ditado:

- | | |
|----------|-----------|
| 1. _____ | 2. _____ |
| 3. _____ | 4. _____ |
| 5. _____ | 6. _____ |
| 7. _____ | 8. _____ |
| 9. _____ | 10. _____ |



GIRAFA



ge – gi
ge – gi

GE – GI

1) Leia e copie:

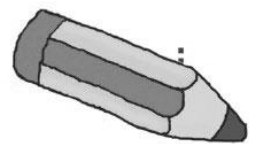
gelo gema girafa girino gilete gelado

.....

2) Complete o que falta:

___rino ___ito pá___na má___co ru___do
___cira ___latina ___leia li___iro reló___o

3) Faça como o modelo:



Girafa	Girafa				
gilete	gilete				
gelo	gelo				
gelado	gelado				
tijela	tijela				
geleia	geleia				

bla – ble – bli – blo – blu bla – ble – bli – blo – blu	fla – fle – fli – flo – flu fla – fle – fli – flo – flu
cla – cle – cli – clo – clu cla – cle – cli – clo – clu	pla – ple – pli – plo – plu pla – ple – pli – plo – plu
tla – tle – tli – tlo – tlu tla – tle – tli – tlo – tlu	

1) Leia e copie:

bla	ble	bli	blo	blu
.....
cla	cle	cli	clo	clu
.....
fla	fle	fli	flo	flu
.....
pla	ple	pli	plo	plu
.....
tla	tle	tli	tlo	tlu
.....

3) Atenção ao ditado:

- | | |
|----------|-----------|
| 1. _____ | 2. _____ |
| 3. _____ | 4. _____ |
| 5. _____ | 6. _____ |
| 7. _____ | 8. _____ |
| 9. _____ | 10. _____ |



bra – bre – bri – bro – bru bra - bre - bri - bro - bru	cra – cre – cri – cro – cru cra - cre - cri - cro - cru
dra – dre – dri – dro – dru dra - dre - dri - dro - dru	fra – fre – fri – fro – fru fra - fre - fri - fro - fru
gra – gre – gri – gro – gru gra - gre - gri - gro - gru	pra – pre – pri – pro – pru pra - pre - pri - pro - pru
tra – tre – tri – tro – tru tra - tre - tri - tro - tru	vra – vre – vri – vro – vru vra - vre - vri - vro - vru

1) Leia e copie:

bra	bre	bri	bro	bru
.....
cra	cre	cri	cro	cru
.....
dra	dre	dri	dro	dru
.....
fra	fre	fri	fro	fru
.....
gra	gre	gri	gro	gru
.....
pra	pre	pri	pro	pru
.....
tra	tre	tri	tro	tru
.....

2) Atenção ao ditado:

- | | |
|----------|-----------|
| 1. _____ | 2. _____ |
| 3. _____ | 4. _____ |
| 5. _____ | 6. _____ |
| 7. _____ | 8. _____ |
| 9. _____ | 10. _____ |



SONS NASAIS

ão – ões	<i>õe - ões</i>
ã – ães	<i>ã - ães</i>

1) Leia e copie:

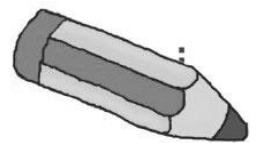
balão rã pão alemão chãos sabões

.....
balõe rã pão alemõe chões sabões

2) Complete o que falta:

bal__ p__ maç__ c__ capit__ sab__

3) Faça como o modelo:



<i>balõe</i>	<i>balõe</i>				
<i>maçã</i>	<i>maçã</i>				
<i>limõe</i>	<i>limõe</i>				
<i>órfões</i>	<i>órfões</i>				
<i>alemões</i>	<i>alemões</i>				

4) Leia com o seu professor:

A maçã é vermelha.

Os aviões voam no céu.

O sabão serve para tomar banho.



5) Atenção ao ditado:

- | | |
|----------|-----------|
| 1. _____ | 2. _____ |
| 3. _____ | 4. _____ |
| 5. _____ | 6. _____ |
| 7. _____ | 8. _____ |
| 9. _____ | 10. _____ |





6) Em cada quadro, faça um desenho das palavras abaixo:

BALÃO	CÃO	LIMÃO	HORTELÃ	AVELÃ

7) No caderno abaixo, escreva frases sobre a palavra abaixo:

MAÇÃ





Aula 35

CE – CI

ce – ci

Ce – Ci

ce – ci

1) Copie nas linhas abaixo:

ce ce ce ce ce ce ce

ci ci ci ci ci ci ci

2) No quadro abaixo, complete a sílaba que falta e faça o desenho correspondente:

__bela	de__	ba__a	__moura

Sons do X

x - x	ch - ss - z - cs - s
X - X	CH - SS - Z - CS - S
<i>x - x</i>	<i>ch - ss - z - cs - s</i>
<i>X - X</i>	<i>CH - SS - Z - CS - S</i>

1) Leia e copie:

xarope

caixa

exame

trouxe

táxi

expulso

.....

.....

.....

.....

.....

.....

xarope

caixa

exame

trouxe

táxi

expulso

.....

.....

.....

.....

.....

.....

2) Complete com o x que falta:

tá__i

cai__a

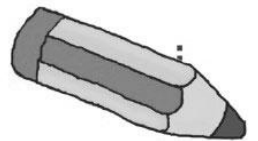
pei__e

e__ame

__ícara

e__ame

3) Faça como o modelo:



<i>exemplo</i>	<i>exemplo</i>				
<i>exercício</i>	<i>exercício</i>				
<i>boxe</i>	<i>boxe</i>				
<i>externo</i>	<i>externo</i>				
<i>xícara</i>	<i>xícara</i>				

5) Leia, copie e separe as sílabas das palavras:



x = som de ch

alcara

alcara

al - ca - ra

encada

.....

peixe

.....

x = som de z

exemplo

.....

existe

.....

exagerou

.....

x = som de ss

précimo

précimo

pré - ci - mo

máximo

.....

auxílio

.....

x = som de cs

acila

.....

táxi

.....

bece

.....

x = som de s

exclusivo

exclusivo

ex - clu - si - vo

exposição

.....

externo

.....